

MONATSKNALLER

Angebote gültig bis 30.04.2018, Preise in EUR zzgl. MwSt.



Husqvarna

*Bis zu 250,- EUR für Ihr Altgerät (ausgeschlossen sind Husqvarna Trennschleifer) beim Kauf eines neuen Husqvarna Benzintrennschleifers. Altgeräte ab Baujahr 2016 werden mit 250,- EUR bezuschusst, ältere mit 150,- EUR. Kostenlose Entsorgung des Altgerätes.

Husqvarna® Trennschleifer „K 760 14“

- ▶ Allround Maschine für Trennarbeiten im Außenbereich
- ▶ Geringe Vibrationswerte, weit unter den gesetzlichen Vorgaben
- ▶ **Lieferumfang:** Inkl. Diamant-Trennscheibe 350 mm
- ▶ 3,7 kW, Scheiben-Ø 350 mm, max. Schnitttiefe 125 mm, 9,5 kg

Art.-Nr.: 115316

▶ 570,-*
mit Alt-gegen-
Neu-Aktion

820,-



980,-

▶ 730,-*
mit Alt-gegen-
Neu-Aktion

1.030,-



K 970 14"

K 970 16"

▶ 780,-*
mit Alt-gegen-
Neu-Aktion

▶ 1.720,-*
mit Alt-gegen-
Neu-Aktion

1.970,-



Husqvarna

Trennschleifer „K 970 III Chain“

- ▶ Active Air Filtration™ System
- ▶ Integrierten automatischen Filterausgleich SmartCarb™
- ▶ Vibrationsdämpfungssystem
- ▶ X-Torq-Motor für 75 % weniger Schadstoffe
- ▶ **Anwendung:** Für Schnitte mit ungleichmäßiger Tiefe und Größe sowie für Nacharbeiten an Fenster- und Türöffnungen
- ▶ **Lieferumfang:** Inkl. Schwert und Diamantkette ELC45, Schnitttiefe 390 mm
- ▶ 4,8 kW, max. Schnitttiefe 390 mm, 9,5 kg

Art.-Nr.: 115317

Husqvarna® Trennschleifer „K 970 III“

- ▶ Schnitttiefe 155 mm beim Blattschutz Ø 400 mm
- ▶ Mit verstärktem Schneidarm, Blattschutz aus Magnesium
- ▶ Patentiertes Spannsystem für den Antriebsriemen
- ▶ Neues Zündmodul, neue Trennscheibenbefestigung
- ▶ Blattschutz stufenlos einstellbar, verstärkter Auspuff
- ▶ **Anwendung:** Schneiden von Beton, Asphalt und vielen anderen Baumaterialien
- ▶ **Lieferumfang:** Inkl. Diamant-Trennscheibe

Art.-Nr.: 115314 **K 970 14"**, 4,8 kW, Scheiben-Ø 350 / 25,4 mm, max. Schnitttiefe 125 mm, 11 kg **980,-**

Art.-Nr.: 115315 **K 970 16"**, 4,8 kW, Scheiben-Ø 400 / 25,4 mm, max. Schnitttiefe 155 mm, 11,8 kg **1.030,-**

FRANZ SCHEITLER

BAUGERÄTE – WERKZEUGE

Franz Scheitler Baugeräte - Werkzeuge

Tölzer Straße 65a
82024 Taufkirchen-Potzham

Tel. 089 / 6 12 77-99 oder 6 12 77-10
Fax 089 / 6 12 77-28 oder 6 14 01-20

info@scheitler-baugeraete.de
www.scheitler-baugeraete.de

Husqvarna



1.790,-



Fugenschneider „FS 400 LV“

- ▶ Robuster, produktiver Universal-Fugenschneider mit hervorragender Gewichtsverteilung und Stabilität
- ▶ Patentierter und verstellbarer Antivibrationsgriff
- ▶ Patentangemeldet Höhenverstellungssystem
- ▶ Universalkielriemen für optimale Kraftübertragung
- ▶ Großer Wassertank, Reversierstart, manueller Vorschub
- ▶ **Anwendung:** Kleine Straßenreparaturarbeiten in Beton oder Asphalt wie auch Schneidarbeiten in Rohrgräben bei der Rohrverlegung
- ▶ **Lieferumfang:** Inkl. Diamant-Trennscheibe Asphalt 500 mm
- ▶ 8,2 kW, Sägeblatt-Ø 450 / 25,4 mm, max. Schnitttiefe 165 mm, 99 kg

Art.-Nr.: 115313

Husqvarna

1.620,-

Kernbohrmaschine „DMS 240i“

- ▶ Ein komplettes Kernbohrsystem für nahezu alle Bohrarbeiten
- ▶ Skallierung für Bohrtiefe
- ▶ 2 Vorschubgeschwindigkeiten
- ▶ Winkelverstellung
- ▶ Integrierte Vakuumbefestigung
- ▶ **Anwendung:** Für mittelschwere Kernbohrarbeiten in Wänden, Böden und Dächern bis Ø 250 mm
- ▶ **Lieferumfang:** Inkl. Bohrstände und jeweils 1 Bohrkronen 132, 162, 202 mm
- ▶ 2,4 kW, Bohrhub 600 mm, Bohr-Ø 250 mm, 1 1/4" UNC; 25 kg



Art.-Nr.: 115318

Layher

Einfach mobil. Die Steigtechnik.

Fahrgerüst, Alu „Zifa P2“

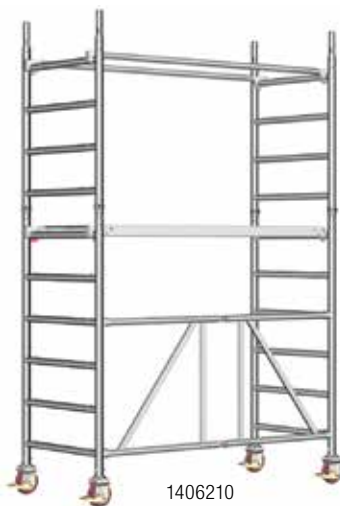
- ▶ Arbeitsbühne 0,75 x 1,80 m
- ▶ Belastung 2kN/m²
- ▶ Gerüstgruppe 3, DIN EN 1004
- ▶ „Fertiggerüst“ für Arbeiten in geringer Höhe
- ▶ Flach zusammengeklappt lagern und transportieren, auseinanderziehen – Boden einlegen – fertig
- ▶ Leicht von einer Person aufzubauen
- ▶ Grundeinheit kann aufgebaut durch jede Zimmertür gefahren werden
- ▶ SH: Standhöhe, GH: Gerüsthöhe, AH: Arbeitshöhe

Art.-Nr.: 110746	1406200, SH: 0,86 m, GH: 1,83 m, AH: 2,86 m, 42,0 kg	502,-
Art.-Nr.: 110747	1406210, SH: 1,61 m, GH: 2,83 m, AH: 3,61 m, 58,0 kg	731,-
Art.-Nr.: 110748	1406213, SH: 2,76 m, GH: 3,98 m, AH: 4,76 m, 140,5 kg	1.410,-
Art.-Nr.: 110749	1406214, SH: 3,76 m, GH: 4,98 m, AH: 5,76 m, 169,6 kg	1.791,-
Art.-Nr.: 110750	1406215, SH: 4,76 m, GH: 5,98 m, AH: 6,76 m, 192,2 kg	2.028,-
Art.-Nr.: 110751	1406216, SH: 5,76 m, GH: 6,98 m, AH: 7,76 m, 218,0 kg	2.379,-

ab 502,-



1406213



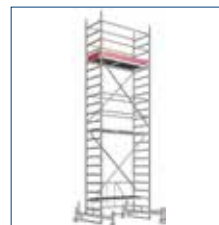
1406210



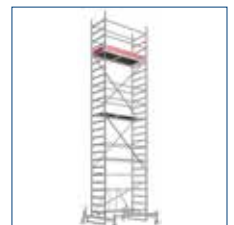
1406200



1406214



1406215

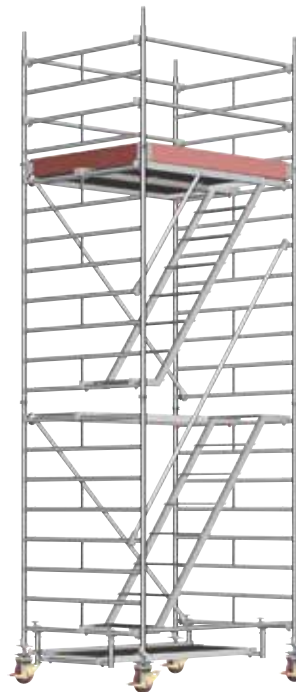


1406216

Fahrgerüst, Alu „Uni Komfort“

- ▶ Arbeitsbühne 1,50 x 1,80 m
- ▶ Arbeitsbühne bis 14,20 m
- ▶ Belastung 2 kN/m² Gerüstgruppe 3
- ▶ Bequemer Treppenaufstieg mit durchgehendem Handlauf
- ▶ Standleiter (1,50 m breit) aus Aluminium für Steckmontage
- ▶ SH: Standhöhe, GH: Gerüsthöhe, AH: Arbeitshöhe

Art.-Nr.: 115307	4201 , SH: 2,20 m, GH: 3,43 m, AH: 4,20 m, 166,3 kg	1.863,-
Art.-Nr.: 115308	4202 , SH: 4,20 m, GH: 5,43 m, AH: 6,20 m, 236,5 kg	2.739,-
Art.-Nr.: 115309	4203 , SH: 6,20 m, GH: 7,43 m, AH: 8,20 m, 387,9 kg	4.579,-
Art.-Nr.: 115310	4204 , SH: 8,20 m, GH: 9,43 m, AH: 10,20 m, 458,1 kg	5.455,-
Art.-Nr.: 115311	4205 , SH: 10,20 m, GH: 11,43 m, AH: 12,20 m, 528,3 kg	6.332,-
Art.-Nr.: 115312	4206 , SH: 12,20 m, GH: 13,43 m, AH: 14,20 m, 598,5 kg	7.208,-



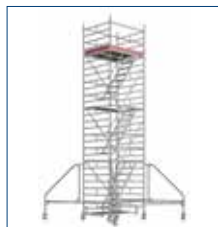
115308

▶ Mit bequemem Treppenaufstieg

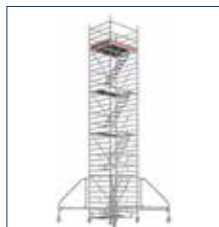
ab **1.863,-**



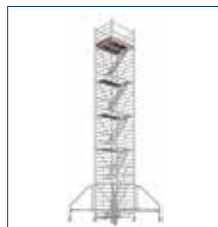
115307



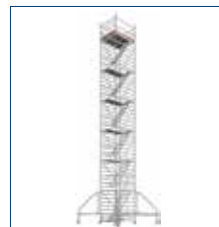
115309



115310



115311



115312



ab **99,-**

* Inklusive Traverse

ab **55,-**



Stehleiter, Alu „TOPIC 1039“


- ▶ Die traditionelle Stehleiter in vielfältiger Sicherheits-Ausstattung
- ▶ Kunststoffummantelte Stahlscharniere
- ▶ Reißfeste Polyester-Gurtbänder für Kraftübertragungen bis 3kN als Spreizsicherung und rutschhemmende Kunststofffüße
- ▶ Zusätzliche Aussteifer am Holmende sorgen für ein Übertreffe der Werte der DIN EN 131
- ▶ SH: Standhöhe als Stehleiter

Art.-Nr.: 107966	2 x 4 Sprossen , 1,30 m, SH: 0,55 m, 6,0 kg	99,-
Art.-Nr.: 107358	2 x 5 Sprossen , 1,55 m, SH: 0,80 m, 6,8 kg	112,-
Art.-Nr.: 107359	2 x 6 Sprossen , 1,85 m, SH: 1,05 m, 8,0 kg	126,-
Art.-Nr.: 107360	2 x 7 Sprossen , 2,10 m, SH: 1,30 m, 9,2 kg	141,-
Art.-Nr.: 107361	2 x 8 Sprossen , 2,40 m, SH: 1,60 m, 10,4 kg	163,-
Art.-Nr.: 107362	2 x 9 Sprossen , 2,70 m, SH: 1,85 m, 12,0 kg	184,-
Art.-Nr.: 107363	2 x 10 Sprossen , 2,95 m, SH: 2,10 m, 13,2 kg	204,-
Art.-Nr.: 107364	2 x 12 Sprossen , 3,50 m, SH: 2,65 m, 16,0 kg	243,-
Art.-Nr.: 107365	2 x 14 Sprossen , 4,10 m, SH: 3,15 m, 18,8 kg	281,-
Art.-Nr.: 107366	2 x 16 Sprossen , 4,65 m, SH: 3,70 m, 24,9 kg	360,-
Art.-Nr.: 107367	2 x 18 Sprossen , 5,20 m, SH: 4,20 m, 30,1 kg	424,-

Anlegeleiter, Alu „TOPIC 1054“

- ▶ Breite Anlegeleiter für einen noch bequemeren Stand
- ▶ Erhöhte Standsicherheit und größere Seitenstabilität
- ▶ Rutschhemmende Kunststofffüße für sicheren Stand

Art.-Nr.: 112316	6 Sprossen , 1,75 m, 4,0 kg	55,-
Art.-Nr.: 112317	8 Sprossen , 2,30 m, 5,0 kg	65,-
Art.-Nr.: 112318	10 Sprossen , 2,85 m, 6,0 kg	78,-
Art.-Nr.: 112319*	12 Sprossen , 3,40 m, 6,5 kg	117,-
Art.-Nr.: 112320*	14 Sprossen , 3,95 m, 8,0 kg	129,-
Art.-Nr.: 112321*	16 Sprossen , 4,50 m, 9,5 kg	147,-
Art.-Nr.: 112322*	18 Sprossen , 5,10 m, 10,5 kg	168,-
Art.-Nr.: 112323*	20 Sprossen , 5,65 m, 12,5 kg	198,-
Art.-Nr.: 112324*	22 Sprossen , 6,20 m, 13,5 kg	217,-
Art.-Nr.: 112325*	24 Sprossen , 6,75 m, 15,0 kg	239,-

Layher. 

Einfach mobil. Die Steigtechnik.

Plattformleiter, Alu „TOPIC 1074“

- ▶ Groß dimensionierte Plattform
- ▶ Beidseitig am Holm montierte Handläufe, beim Transport einklappbar
- ▶ Zweigeteilte Ablageschale
- ▶ Beidseitige Traverse als Basisverbreiterung
- ▶ Druckfeste Spreizsicherung

Art.-Nr.: 115230	4 Sprossen, 2,10 m, 12,0 kg	260,-
Art.-Nr.: 115231	5 Sprossen, 2,40 m, 13,2 kg	285,-
Art.-Nr.: 115232	6 Sprossen, 2,60 m, 14,5 kg	307,-
Art.-Nr.: 115233	7 Sprossen, 2,80 m, 15,6 kg	332,-
Art.-Nr.: 115234	8 Sprossen, 3,10 m, 16,3 kg	358,-



115233


ab **260,-**

▶ BG-BAU-Förderung bis zu 250,- EUR möglich.

Inklusive Traverse

ab **56,-**



Layher. 

Einfach mobil. Die Steigtechnik.

Anlegeleiter, Holz „1036“

- ▶ Einteilige Leiter mit verzapften Sprossen und Holmen aus feijnährigem Fichtenholz
- ▶ Sprossenabstand 28 cm
- ▶ Robuste Anlegeleiter für viele Einsatzarten

Art.-Nr.: 107425	10 Sprossen, 3,0 m, 9,6 kg	56,-
Art.-Nr.: 107426	14 Sprossen, 4,0 m, 12,4 kg	75,-
Art.-Nr.: 107427	17 Sprossen, 5,0 m, 16,0 kg	94,-
Art.-Nr.: 107428	21 Sprossen, 6,0 m, 21,4 kg	113,-

Layher. 

Einfach mobil. Die Steigtechnik.


Stufen-Stehleiter, Alu „TOPIC 1043“

- ▶ Die klassische Ausführung der Stehleiter mit bequemen breiten Stufen
- ▶ Kunststoffummantelte Stahlscharniere
- ▶ Verstärkungswinkel und reißfeste Polyester-Gurtbänder als Spreizsicherung und rutschhemmende Kunststofffüße
- ▶ Beide oberen Stufen bilden gemeinsam eine Plattform
- ▶ SH: Standhöhe als Stehleiter

Art.-Nr.: 107368	2 x 3 Sprossen, 0,75 m, SH: 0,25 m, 5,6 kg	90,-
Art.-Nr.: 107369	2 x 4 Sprossen, 1,00 m, SH: 0,50 m, 6,8 kg	112,-
Art.-Nr.: 107370	2 x 5 Sprossen, 1,25 m, SH: 0,70 m, 8,4 kg	134,-
Art.-Nr.: 107371	2 x 6 Sprossen, 1,50 m, SH: 0,95 m, 9,8 kg	159,-
Art.-Nr.: 107372	2 x 7 Sprossen, 1,75 m, SH: 1,20 m, 11,4 kg	175,-
Art.-Nr.: 107373	2 x 8 Sprossen, 2,00 m, SH: 1,40 m, 13,4 kg	200,-
Art.-Nr.: 107374	2 x 10 Sprossen, 2,50 m, SH: 1,90 m, 16,2 kg	241,-
Art.-Nr.: 107375	2 x 12 Sprossen, 3,00 m, SH: 2,40 m, 19,8 kg	289,-



ab **90,-**

Layher. 

Einfach mobil. Die Steigtechnik.

Alu-Mehrzweckleiter „TOPIC 1040“

- ▶ Dreiteilige Leiter mit Dreikant-Sprossen für hohe Trittsicherheit
- ▶ Gefertigt nach DIN/EN 131, Teil 1 und 2 sowie BGV D 36 (Unfallverhütungsvorschrift)
- ▶ Sprossen und Holm 4fach verpresst
- ▶ Sicherer Stand durch Traverse und rutschhemmende Kunststoff-Schuhe am Leiterende
- ▶ Von Sprosse zu Sprosse mit Aufsetzhaken höhenverstellbar
- ▶ Sicherung gegen Ausheben und Ausschleichen
- ▶ Durch Spezialgelenk als Schiebe-, Anlege-, Steh- und verlängerbare Stehleiter einsetzbar

Art.-Nr.: 107864	3 x 6 Sprossen, Länge/Anlegeleiter 2,95 m, Höhe/Stehleiter 1,05 m, 14,8 kg	286,-
Art.-Nr.: 107393	3 x 8 Sprossen, Länge/Anlegeleiter 4,55 m, Höhe/Stehleiter 1,60 m, 22,0 kg	323,-
Art.-Nr.: 107394	3 x 10 Sprossen, Länge/Anlegeleiter 6,05 m, Höhe/Stehleiter 2,10 m, 25,0 kg	371,-
Art.-Nr.: 107395	3 x 12 Sprossen, Länge/Anlegeleiter 7,65 m, Höhe/Stehleiter 2,65 m, 32,0 kg	443,-
Art.-Nr.: 107396	3 x 14 Sprossen, Länge/Anlegeleiter 9,20 m, Höhe/Stehleiter 3,15 m, 39,4 kg	502,-



ab **286,-**

